





































Neuzulassungen von Personenkraftwagen im Oktober 2009 nach Marken

Marke	Oktober 2009		Veränderung in % gegenüber Oktober 2008	Januar-Oktober 2009		Veränderung in % gegenüber Januar-Oktober 2008	
	Anzahl	Anteil in %		Anzahl	Anteil in %	-	+
	1	2		3	4	5	6
 Alfa Romeo	1 018	0,3	+ 49,0	10 928	0,3		75,7
 Audi	20 168	6,3	- 15,5	196 509	5,9	-5,6	
 BMW, Mini	22 158	6,9	- 14,0	218 449	6,6	-9,6	
 Chevrolet	2 309	0,7	+ 86,1	27 866	0,8		50,8
 Chrysler, Jeep, Dodge	525	0,2	- 48,3	6 808	0,2	-47,4	
 Citroen	7 738	2,4	+ 8,9	89 461	2,7		43,0
 Daihatsu	470	0,1	- 51,3	9 670	0,3	-20,6	
 Fiat	11 285	3,5	+ 59,6	149 840	4,5		93,8
 Ford	25 862	8,1	+ 33,2	252 767	7,6		38,6
 General Motors	76	0,0	.	1 219	0,0	-57,1	
 Honda	3 405	1,1	- 0,0	40 826	1,2		19,9
 Hyundai	5 148	1,6	+ 32,5	81 403	2,5		109,1
 JAGUAR	197	0,1	- 20,6	2 323	0,1	-31,6	
 KIA	3 322	1,0	+ 29,0	48 391	1,5		68,8
 LADA	264	0,1	+ 22,8	4 249	0,1		126,4
 Lancia	244	0,1	- 37,0	3 181	0,1		6,2
 LAND ROVER	296	0,1	- 39,1	4 058	0,1	-33,9	
 Mazda	4 028	1,3	+ 16,7	53 919	1,6		6,0
 Mercedes	25 779	8,0	- 12,7	237 213	7,2	-16,5	
 Mitsubishi	1 139	0,4	- 51,1	27 718	0,8		32,8
 Nissan, Infiniti	7 873	2,5	+ 179,6	50 650	1,5		29,0
 Opel	29 182	9,1	+ 57,6	298 630	9,0		34,5
 Peugeot	9 346	2,9	+ 24,0	116 776	3,5		47,0
 Porsche	1 164	0,4	+ 1,6	13 315	0,4	-9,1	
 Renault, Dacia	22 658	7,1	+ 74,6	196 452	5,9		54,4
 Saab	47	0,0	.	1 132	0,0	-65,9	
 Seat	5 579	1,7	+ 40,6	62 164	1,9		47,1
 Skoda	18 489	5,8	+ 141,5	171 633	5,2		67,6
 smart	2 862	0,9	- 3,2	28 795	0,9	-0,4	
 Subaru	391	0,1	- 47,6	7 777	0,2		1,0
 Suzuki	4 075	1,3	+ 91,2	54 357	1,6		64,0
 Toyota, Lexus	10 284	3,2	+ 46,0	122 762	3,7		44,2
 Volvo	1 706	0,5	- 14,6	22 009	0,7	-6,4	
 VW	71 774	22,4	+ 30,4	694 627	21,0		33,6
Sonstige	259	0,1	- 5,8	4 009	0,1		
Insgesamt	321 120	100,0	+ 24,1	3 311 886	100,0		25,9